

Наименование*	Стоимость мастера за 1 час, руб.	Стоимость мастера за 3 часа, руб.	Стоимость** ассистента за 1 час, руб.	Стоимость*** ассистента за 3 часа, руб.	Стоимость материала на 1 чел., руб.
Роспись ёлочной игрушки	12 000	18 000	8 000	10 000	120
Декупаж новогоднего шара	12 000	18 000	8 000	10 000	120
Мраморирование (мраморирование) новогоднего шара	12 000	18 000	8 000	10 000	120
Шар со снегом и фигуркой	12 000	18 000	8 000	10 000	170
Вырезание и изготовление снежинок	10 000	16 000	7 000	10 000	80
Оригами на новогоднюю тематику	10 000	18 000	7 000	10 000	40
Изготовление подарочных коробочек	12 000	18 000	8 000	10 000	120
Новогодние открытки (кардмейкинг)	12 000	18 000	8 000	10 000	120
Новогодний скрапбукинг фотоальбомов	12 000	18 000	8 000	10 000	320
Новогодний декор фоторамок	12 000	18 000	8 000	10 000	120
Изготовление ёлочной игрушки	12 000	18 000	8 000	10 000	90
Ёлочная игрушка из проволоки и бисера	12 000	18 000	8 000	10 000	90
Ёлочка из различного материала	12 000	18 000	8 000	10 000	90
Игрушки и украшения из войлока	12 000	18 000	8 000	10 000	90
Аппликации из фетра	12 000	18 000	8 000	10 000	90
Снеговик из носков (ёлочная игрушка)	12 000	18 000	8 000	10 000	120
Декор новогодних сапожков или мешков для подарков	12 000	18 000	8 000	10 000	170

Наименование*	Стоимость мастера за 1 час, руб.	Стоимость мастера за 3 часа, руб.	Стоимость** ассистента за 1 час, руб.	Стоимость*** ассистента за 3 часа, руб.	Стоимость материала на 1 чел., руб.
Декор новогодних колпаков	12 000	18 000	8 000	12 000	120
Декор русских валенок - дет./взр.	12 000	18 000	8 000	10 000	650/ 1 700
Декор варежек – дет./взр.	12 000	18 000	8 000	10 000	350/ 700
Изготовление настенных часов	12 000	18 000	8 000	10 000	250
Новогодние композиции	12 000	18 000	8 000	12 000	550
Изготовление и декор масок	12 000	18 000	8 000	10 000	150
Изготовление сувенирных магнитов	12 000	18 000	8 000	10 000	90
Декупаж деревянных шкатулок мал./бол.	12 000	18 000	8 000	10 000	170/ 350
Новогодние свечи из геля (мал./бол.)	12 000	18 000	8 000	10 000	150/180
Новогодний декупаж и роспись парафиновой свечи	12 000	18 000	8 000	10 000	120
Изготовление новогоднего мыла	12 000	18 000	8 000	10 000	120
Изготовление парфюма	12 000	18 000	8 000	10 000	320
Шипучие бомбы для ванны	12 000	18 000	8 000	10 000	120
Изготовление и декор шляпок и вуалеток	10 000	18 000	8 000	10 000	170

Наименование*	Стоимость мастера за 1 час, руб.	Стоимость мастера за 3 часа, руб.	Стоимость** ассистента за 1 час, руб.	Стоимость*** ассистента за 3 часа, руб.	Стоимость материала на 1 чел., руб.
Букеты из конфет	12 000	18 000	10 000	12 000	250
Новогодние конфеты из марципана	12 000	18 000	10 000	12 000	150
Изготовление шоколадных конфет	17 000/ на 20 чел.	30 000/ на 60 чел.	-	-	-
Изготовление леденцов	12 000	18 000	10 000	12 000	100
Роспись новогодних пряничков	12 000	18 000	10 000	12 000	100
Новогодний карвинг	17 000/ на 20 чел.	35 000/ на 60 чел.	-	-	-
Вкусная ёлочка	12 000	18 000	10 000	12 000	100
Чеканка новогодних монет с символом нового года – змеи, 200 шт., 1 клише, дополнительно – колба – 30 р./1 шт.	25 000 (100 монет)	35 000	-	-	15 000 (доп. 100 монет)
Каллиграфия (включая материал)	12 000	25 000	-	-	-
Рисунки вином (включая материал)	12 000	20 000	10 000	14 000	-

**** Рекомендуем ассистента, если количество гостей превышает 30 чел. при работе 1 час.**

***** Рекомендуем ассистента, если количество гостей превышает 50 чел. при работе более 1 часа.**

Фото, технические требования и примерная проходимость участников в час (для расчета) см. ниже.

РОСПИСЬ ЁЛОЧНОЙ ИГРУШКИ

Одними из самых ярких атрибутов праздника являются новогодние игрушки, которые мы предлагаем расписать самим. Предновогодний период - самый творческий в жизни каждой семьи, т.к. именно в это время мы стараемся многое сделать своими руками. Существует немало художественных приемов, с помощью которых можно превратить деревянные или стеклянные новогодние игрушки в собственное произведение искусства.



Технические требования от площадки: 2-3 стола, 12-16 стульев, близкий доступ к воде, 1 урна.

Время изготовления: на одну игрушку приходится 20-40 мин.
С собой мастер привозит материал, скатерти, средства гигиены.



ДЕКУПАЖ НОВОГОДНЕГО ШАРА

Еще один прием оформления новогоднего шара – декупаж – очень любим многими гостями. Удивительно простая техника позволяет создать необычные украшения с помощью всего лишь салфеток, декупажного клея, контуров, блестков, ножниц и еще небольших хитростей, а также творческой фантазии и воображения.

Технические требования от площадки: 2-3 стола, 12-16 стульев, 1 урна.

Время изготовления: на один шар приходится 20-30 мин.

С собой мастер привозит материал, скатерти, средства гигиены.



МАРМОРИРОВАНИЕ НОВОГОДНЕГО ШАРА

Мраморирование – удивительная техника декора, заключается в переносе рисунка (жидких разводов, похожих на мрамор) на любую поверхность. В нашем случае на новогодний шар из дерева, стекла или пластика. Игрушки получатся с мраморными узорами. Сам процесс мраморирования очень прост. Вы сами сможете убедиться на мастер-классе.

Технические требования от площадки: 2-3 стола, 12-16 стульев, близкий доступ к воде, 1 урна.

Время изготовления: на один шар приходится 20-30 мин.
С собой мастер привозит материал, скатерти, средства гигиены.



ШАР СО СНЕГОМ И ФИГУРКОЙ

Шар со снегом – один из самых популярных новогодних сувениров в продаже. Внутри может быть размещена новогодняя фигурка или поделка своими руками, при встряхивании в этом шаре будет кружиться снежок или же блесочки. Можно создать похожий новогодний шар своими руками из различных маленьких баночек.



Технические требования от площадки: 2 стола, 10-14 стульев, электрическая точка, 1 урна.

Время изготовления: на один шар приходится 40-60 мин.
С собой мастер привозит материал, скатерти, средства гигиены.



ВЫРЕЗАНИЕ И ИЗГОТОВЛЕНИЕ НОВОГОДНИХ СНЕЖИНОК

Настоящая снежинка чаще всего бывает шестиугольной формы, редко восьмиугольной. Из бумаги, конечно, можно вырезать снежинки совершенно разных форм. При создании снежинок используется обычное вырезание из бумаги по принципу складывания определенным образом, а также возможен вариант квиллинга (бумагокручение).

Технические требования от площадки: 2-3 стола, 12-16 стульев, 1 урна.

Время изготовления: на одну снежинку приходится 10-20 мин.

С собой мастер привозит материал, скатерти.



НОВОГОДНЕЕ ОРИГАМИ

Оригами зародилось в древней Японии. Это искусство и по сей день занимает очень многих творческих людей. В классическом виде оригами это только складывание из бумаги, но с развитием технологии к древнему искусству добавились новые виды материалов: картон, плёнка, а так же способы её обработки: это клей и ножницы. Наши мастера специально подготовили технику изготовления новогодних фигур.

Технические требования от площадки: 2-3 стола, 12-16 стульев, 1 урна.

Время изготовления: на одну фигуру приходится 15-20 мин.

С собой мастер привозит материал, скатерти.



ИЗГОТОВЛЕНИЕ ПОДАРОЧНЫХ КОРОБОЧЕК

В этом мастер-классе Вы научитесь делать с нуля подарочные коробочки самых разных форм и размеров. А огромное разнообразие декоративных элементов поможет создать самую необыкновенную и яркую именную коробочку.

Технические требования от площадки: 2-3 стола, 12-16 стульев, 1 урна, электр.точка, доступ к воде.

Время изготовления: на одну коробку приходится 30-40 мин.

С собой мастер привозит материал, скатерти, средства гигиены, удлинитель.



НОВОГОДНИЕ ОТКРЫТКИ (КАРДМЕЙКИНГ)

Кардмейкинг (в переводе с англ. card – открытка, make – делать) – изготовление открыток своими руками. Техника этого хобби очень схожа со скрапбукингом. Ручная работа эксклюзивна, неожиданна, солидна, в каждой подобной работе таится частичка души её автора, неповторимый стиль. Как нет двух похожих людей, так нет двух похожих открыток ручной работы.

Технические требования от площадки: 2-3 стола, 12-16 стульев, близкий доступ к воде, 1 урна, электр.точка.

Время изготовления: на одну открытку приходится 30-60 мин.

С собой мастер привозит материал, скатерти, средства гигиены, удлинитель.

НОВОГОДНИЙ СКРАПБУКИНГ ФОТОАЛЬБОМОВ

кинг — вид рукодельного искусства, заключающийся в изготовлении и оформлении семейных или личных фотоальбомов. Это способ хранения личной и семейной истории в виде фотографий, газетных вырезок, рисунков, записей и других памятных мелочей, используя своеобразный способ сохранения и передачи отдельных историй с помощью особых визуальных и тактильных приёмов вместо обычного рассказа. Отличный подарок к новогодним праздникам.



Технические требования от площадки: 2-3 стола, 12-16 стульев, близкий доступ к воде, 1 урна, электр.точка.

Время изготовления: на один фотоальбом приходится 30-60 мин.

С собой мастер привозит материал, скатерти, средства гигиены, удлинитель.



НОВОГОДНИЙ ДЕКОР ФОТОРАМОК В РАЗЛИЧНОЙ ТЕХНИКЕ (ДЕКУПАЖ, МОЗАЙКА, ДЕКОР И Т.Д.)

Этот мастер-класс объединяет несколько видов техники: декупаж, роспись, мозаика, инкрустирование камешками, бисером и т.д. На новогоднем празднике может быть изготовлена авторская работа и подарена близкому человеку.

Технические требования от площадки: 2-3 стола, 12-16 стульев, 1 урна, электр.точка, доступ к воде.

Время изготовления: на декор фоторамки приходится 20-40 мин.

С собой мастер привозит материал, скатерти, средства гигиены, удлинитель.



ИЗГОТОВЛЕНИЕ НОВОГОДНЕЙ ИГРУШКИ

Новогодние игрушки изготавливаются из различного материала – бумаги, фетра, декоративных элементов, дерева, пластика и других материалов. Затем декорируются, и игрушка готова! Мастер-класс прекрасно поднимает настроение, напоминает о детской подготовке к празднику, детям приносит неопишуемый восторг. В новогодний праздник без ёлки не обойтись, а украшения своими руками прекрасно подойдут ей.



Технические требования от площадки: 2-3 стола, 12-16 стульев, близкий доступ к воде, 1 урна, электр.точка.

Время изготовления: на одну игрушку приходится 20-30 мин.

С собой мастер привозит материал, скатерти, средства гигиены, удлинитель.

ЁЛОЧНАЯ ИГРУШКА ИЗ ПРОВОЛОКИ И БИСЕРА

Новогодние игрушки изготавливаются из проволоки, бисера, бусин.

Смотрятся элегантно, стильно, красиво!

Технические требования от площадки: 2 стола, 10 стульев.

Время изготовления: на одну игрушку приходится 30-40 мин.

С собой мастер привозит материал, инструменты.



ЁЛОЧКА ИЗ РАЗЛИЧНОГО МАТЕРИАЛА (НА ВЫБОР)

Из чего только не делают ёлочки? Из сизаля, фетра, ткани, дизайнерской бумаги, картона, новогодних шаров, проволоки, бусин, из мишуры, пуговиц, ниток, шнуров, лент и много другого. Предлагаем окунуться в мир фантазии и различного материала!

Технические требования от площадки: 2-3 стола, 12-16 стульев, близкий доступ к воде, 1 урна, электр.точка.

Время изготовления: на одну игрушку приходится 20-30 мин.

С собой мастер привозит материал, скатерти, средства гигиены, удлинитель.



ИГРУШКИ И УКРАШЕНИЯ ИЗ ВОЙЛОКА

Валяние из шерсти (набивание, фильцевание, фелтинг) - это техника создания из непряденной шерсти игрушек, одежды или других декоративных предметов. Только натуральная шерсть обладает прядильными качествами или свойлачиваемостью (при механической или тепловлажностной обработке) и люди смогли по достоинству оценить это уже около 8 000 лет назад.

В предновогодний период предлагаем свалить новогодние украшения и игрушки.

Технические требования от площадки: 2-3 стола, 12-16 стульев, 1 урна, доступ к воде.

Время изготовления: на одну игрушку приходится 30-40 мин.

С собой мастер привозит материал, скатерти, средства гигиены.



НОВОГОДНИЕ АППЛИКАЦИИ И ИГРУШКИ ИЗ ФЕТРА

Удивительный материал, с помощью которого получают яркие веселые игрушки и аппликации из фетра. Фантазируем всё на ту же тему – новогодних и рождественских праздников – ангелочки, ёлочки, снеговики и мн.др.

Технические требования от площадки: 2-3 стола, 12-16 стульев, 1 урна, электр.точка.

Время изготовления: на одно изделие приходится 15-30 мин.

С собой мастер привозит материал, скатерти, средства гигиены, удлинитель.



СНЕГОВИКИ ИЗ НОСКОВ (ЁЛОЧНАЯ ИГРУШКА)

Какие удивительные и добрые получаются снеговички из чулочно-носочных изделий. Простота в изготовлении, настроение надолго.

Технические требования от площадки: 2 стола, 12 стульев, 1 урна, электр.точка.

Время изготовления: на одно изделие приходится 30-40 мин.

С собой мастер привозит материал, скатерти, средства гигиены, удлинитель.



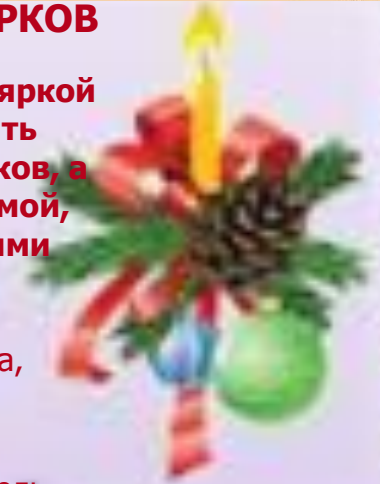
ДЕКОР НОВОГОДНИХ САПОЖКОВ ИЛИ МЕШКОВ ДЛЯ ПОДАРКОВ

Наверняка каждый из нас покупает упаковки для подарков в виде яркой оберточной бумаги, коробок, шкатулок и т.д. Предлагаем сделать подарочную упаковку своими руками в виде мешочков или сапожков, а точнее, задекорировать их различной фурнитурой, лентами, тесьмой, кружевом, бусинами, стразами, аппликациями и мн. др. красивыми элементами декора.

Технические требования от площадки: 2-3 стола, 12-16 стульев, 1 урна, электр.точка.

Время изготовления: на декор одного изделия приходится 20-30 мин.

С собой мастер привозит материал, скатерти, средства гигиены, удлинитель.



ДЕКОР НОВОГОДНИХ КОЛПАКОВ

Декор новогодних колпаков происходит по принципу декора сапожков и подарочных мешков. Колпаки не просто красные или синие, они приобретают большую праздничность в оформленном Вами виде.

Технические требования от площадки: 2-3 стола, 12-16 стульев, 1 урна, электр.точка.

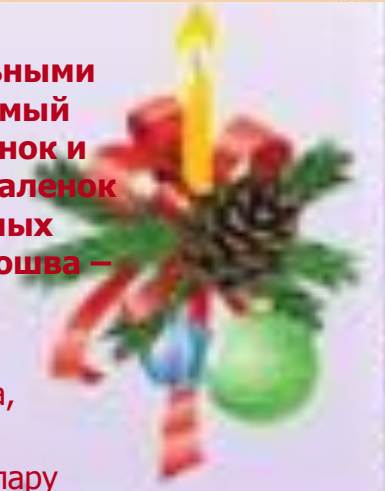
Время изготовления: на декор одного изделия приходится 20-30 мин.

С собой мастер привозит материал, скатерти, средства гигиены, удлинитель.



ДЕКОР РУССКИХ ВАЛЕНОК

Какая же зима на Руси без валенок? Издавна Русь была славна сильными морозами и валенки готовили уже с лета... Предлагаем неповторимый новогодний (и не только) мастер-класс по декору сувенирных валенок и обычных настоящих. В этом мастер-классе возможно выбрать пару валенок (любой размер, серые, белые, черные), пару цветных декоративных валенок (подошва – 12 см.), один цветной сувенирный валенок (подошва – 12 см.).



Технические требования от площадки: 2-3 стола, 12-16 стульев, 1 урна, электр.точка.

Время изготовления: на декор одного валенка приходится 20-30 мин., на пару валенок – 40-60 мин.

С собой мастер привозит материал, скатерти, средства гигиены, удлинитель.



ДЕКОР ВАРЕЖЕК




Простым однотонным варежкам можно придать яркий праздничный вид, добавив краски различной фурнитуры. В декоре также можно применить технику валяния, с помощью которой можно создать рисунок.

Технические требования от площадки: 2 стола, 10-14 стульев, 1 урна, электрическая точка.

Время изготовления: на одну пару варежек приходится 30-40 мин.

С собой мастер привозит материал, скатерти, средства гигиены.



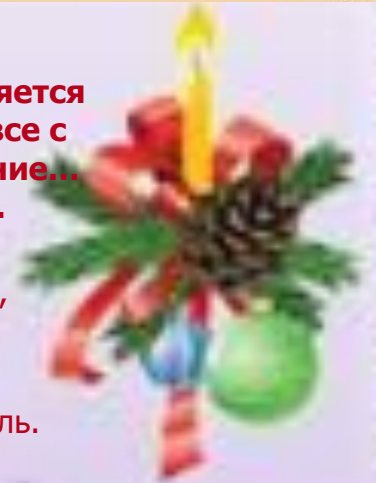
ИЗГОТОВЛЕНИЕ НАСТЕННЫХ ЧАСОВ

**В новогоднюю ночь каждый из нас ждет бой курантов, который является торжественным началом отсчета долгожданного нового года. Мы все с трепетом смотрим на стрелки часов, чтобы загадать заветное желание...
Создайте праздничные часы своими руками абсолютно с нуля...**

Технические требования от площадки: 2-3 стола, 12-16 стульев, 1 урна, электр.точка, доступ к воде.

Время изготовления: на изготовление часов приходится 50-60 мин.

С собой мастер привозит материал, скатерти, средства гигиены, удлинитель.



НОВОГОДНИЕ КОМПОЗИЦИИ ДЛЯ ПРАЗДНИЧНОГО СТОЛА

**Наверное, об этом мастер-классе не нужно ничего писать, название говорит само за себя!
Его проводит профессиональный флорист-дизайнер.**

Технические требования от площадки:

2-3 стола, 12-16 стульев, 1 урна, электр.точка, доступ к воде.

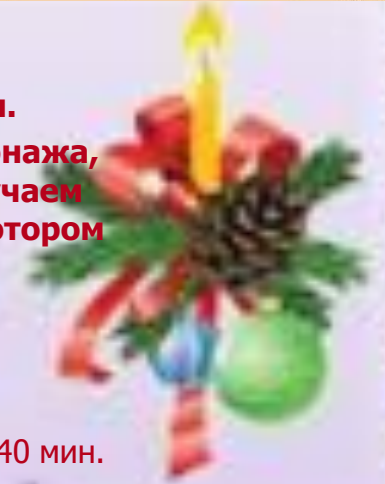
Время изготовления: на одну композицию приходится 40-60 мин.

С собой мастер привозит материал, скатерти, средства гигиены, удлинитель



ИЗГОТОВЛЕНИЕ И ДЕКОР МАСОК

Маска – символ тайны, она имеет фантастические возможности. Человек, который надел маску, как бы превращаясь в другого персонажа, способен совершать действия, невозможные в обычной жизни. Случаем для превращения может быть любое новогоднее мероприятие, на котором можно сделать своими руками загадочную маску.



Технические требования от площадки:

2-3 стола, 12-16 стульев, 1 урна, электр.точка, доступ к воде.

Время изготовления: на изготовление или декор одной маски приходится 20-40 мин.

С собой мастер привозит материал, скатерти, средства гигиены, удлинитель.



ИЗГОТОВЛЕНИЕ СУВЕНИРНЫХ МАГНИТОВ

Сувенирный магнит можно сделать своими руками прямо во время мероприятия и подарить его своему коллеге или оставить себе на память. Использование самых различных материалов дает фантазии создать необыкновенные подарки. Также участники сами крепят магнит на финальном этапе на изделие, что позволяет сувениру держаться на металлической поверхности.

Технические требования от площадки: 2-3 стола, 12-16 стульев, 1 урна, электр.точка, доступ к воде.

Время изготовления: на одно изделие приходится 20-40 мин.

С собой мастер привозит материал, скатерти, средства гигиены, удлинитель.



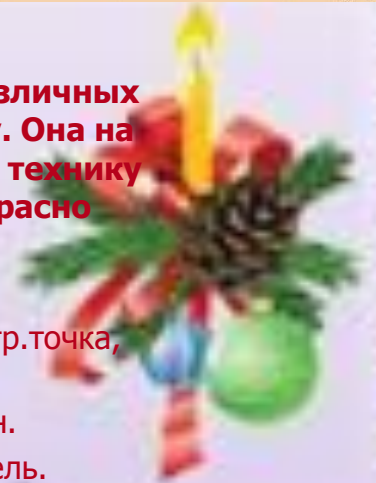
ДЕКУПАЖ ДЕРЕВЯННЫХ ШКАТУЛОК

Каждый человек хранит свои мелочи, аксессуары или украшения в различных местах. Предлагаем сделать очень полезную для них вещь - шкатулку. Она на самом деле готова, но еще не оформлена абсолютно никак. Используя технику «декупаж» можно создать очень стильную шкатулку, которая прекрасно дополнит интерьер в доме.

Технические требования от площадки: 2-3 стола, 12-16 стульев, 1 урна, электр.точка, доступ к воде.

Время изготовления: на декупаж одной шкатулки приходится 20-40 мин.

С собой мастер привозит материал, скатерти, средства гигиены, удлинитель.



ИЗГОТОВЛЕНИЕ НОВОГОДНЕЙ СВЕЧИ ИЗ ГЕЛЯ

Свечи являются древнейшим источником света, в них заключена магическая тайна. Каждый участник может изготовить из глицеринового геля и различных наполнителей (ракушек, сухоцветов, бусин, глиттеров, цветного песка и т.д.) уникальную свечу, которая будет радовать глаз и долго согревать своим теплом.

Технические требования от площадки: 2-3 стола, 12-16 стульев, 1 урна, электр.точка, доступ к воде.

Время изготовления: на одну свечу приходится 10-15 мин., на застывание минут 40-60.

С собой мастер привозит материал, скатерти, средства гигиены, удлинитель.



Преимущества работы с нами:

- Успешный опыт организации и проведения мероприятий различного уровня и масштаба ;
- Мы ставим высокую планку качества и совершенствуемся от опыта к опыту;
- Оперативность и индивидуальный подход к каждому клиенту.



Свяжитесь с нами, и мы предложим оптимальный для Вас вариант!

Кон тел +7-968-847-33-77

